

## Проведение опросов Excel

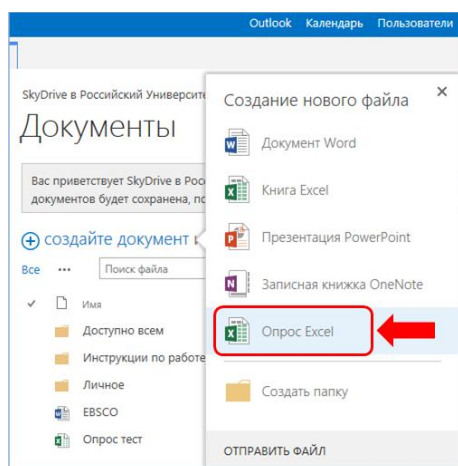
В Office365 существует возможность создавать простые опросы на базе Microsoft Office Excel 2013.

Существует возможность создавать вопросы со следующим типом отклика :

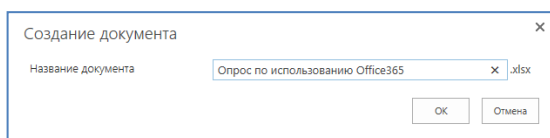
- Текст
- Текст абзаца
- Дата
- Время
- Да/Нет
- Выбор (список)

Опросы являются анонимными. Приглашение на участие осуществляется путем рассылки респондентам ссылки на опрос.

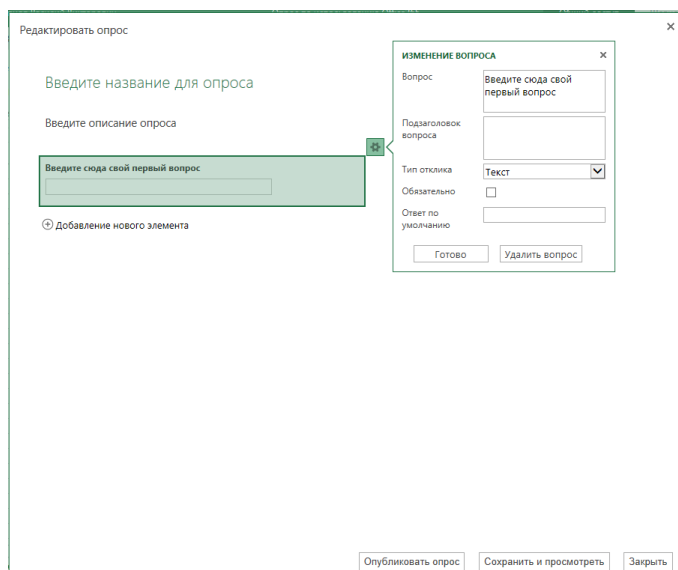
Опрос создается в разделе **SkyDrive** путем создания документа и выбора соответствующего пункта меню:



В появившемся диалоговом окне следует ввести название опроса:



Необходимо ввести **название опроса**, описание опроса, далее можно приступить к вводу вопросов.



Заполнение свойств вопроса. Не забывайте проставлять обязательность вопроса. Если вопрос обязательный, респондент не сможет перейти к следующему вопросу, не ответив на текущий.

ИЗМЕНЕНИЕ ВОПРОСА

Вопрос: Укажите Ваш статус

Подзаголовок вопроса:

Тип отклика: Выбор

Обязательно:

Варианты выбора: Студент, Сотрудник, Выпускник

Ответ по умолчанию:

Готово Удалить вопрос

ИЗМЕНЕНИЕ ВОПРОСА

Вопрос: Какие сервисы в Office365 Вы используете?

Подзаголовок вопроса:

Тип отклика: Выбор

Обязательно:

Формат: Текст, Текст абзаца, Номер, Дата, Время, Да/нет, Выбор

Ответ по умолчанию:

Готово Удалить вопрос

Подготовленный опрос имеет следующий вид. На любом этапе можно продолжить редактирование опроса, выбрав пункт **Редактировать опрос**.

Редактировать опрос

Опрос по использованию Office365

Данный опрос производится с целью выявления масштабов и использования Office365

Укажите Ваш статус

Вы часто пользуетесь Office365?

Какие сервисы в Office365 Вы используете?

Далее следует установить разрешения для пользователей. По умолчанию доступ разрешен только для создателя-владельца. Для установки разрешений необходимо выйти в меню опроса и выбрать пункт **Общий доступ**.

SkyDrive в Российский Университет Дружбы Народов

Документы

Вас приветствует SkyDrive в Российский Университет Дружбы Народов

создайте документ или перетащите файл

Все ... Поиск файла

Имя

Доступно всем

Инструкции по работе с Office365

Личное

EBSCO

Опрос по использованию Office365

Опрос тест

Опрос по использованию Office365.xlsx

Укажите Ваш статус Вы часто пользуетесь Office365?

Сотрудник Часто Outlook+

Таблица1

Изменено вами 03.02.2014 8:05

Общий доступ предоставлен только вам

[https://pfur-my.sharepoint.com/personal/shevtsov\\_vv\\_pfur\\_ru/Doc...](https://pfur-my.sharepoint.com/personal/shevtsov_vv_pfur_ru/Doc...)

ИЗМЕНИТЬ ОБЩИЙ ДОСТУП ПОДПИСАТЬСЯ ...

Опубликовать или пригласить респондентов на участие в опросе можно путем рассылки прямой ссылки на опрос:

Опубликовать опрос

Отправьте приведенную ниже ссылку пользователям, которым вы хотите предоставить доступ к этому опросу:

[https://pfur-my.sharepoint.com/personal/shevtsov\\_vv](https://pfur-my.sharepoint.com/personal/shevtsov_vv)

[Прекратить общий доступ к этому опросу](#)

Закрыть

При переходе на ссылку, респонденты видят подготовленный опрос. После заполнения полей необходимо нажать кнопку **Отправить**.

Опрос по использованию Office365

Данный опрос производится с целью выявления масштабов использования Office365

Укажите Ваш статус  
Сотрудник

Вы часто пользуетесь Office365?  
Часто

Какие сервисы в Office365 Вы используете?  
Outlook+Календарь+SkyDrive

**Отправить** Не сообщайте никому ваш пароль. Не сообщайте личную информацию о себе людям, которым не доверяете.

На платформе Microsoft Excel

Для просмотра результатов автор опроса должен перейти в раздел **SkyDrive**, и в списке размещенных файлов. При клике на опрос происходит открытие документа Microsoft Office Excel 2013 с результатами опроса.

Outlook Календарь Пользователи Канал новостей SkyDrive Сайты ... Швец

SkyDrive в Российский Университет Дружбы Народов Поиск

## Документы

Вас приветствует SkyDrive в Российский Университет Дружбы Народов — место для хранения, синхронизации данных и совместной работы. Любая информация, которую вы создаете или редактируете в этом документе будет сохранена, пока вы не откроете к нему общий доступ. [Дополнительные сведения](#) [Заккрыть](#)

создайте документ или перетащите файлы сюда

Все ... Поиск файла

Имя	Изменено	Общий доступ	Кем изменено
Доступно всем	... Дней назад: 6		<input type="checkbox"/> Швецов Василий Викторович
Инструкции по работе с Office365	... Дней назад: 6		<input type="checkbox"/> Швецов Василий Викторович
Личное	... Вчера в 20:36		<input type="checkbox"/> Швецов Василий Викторович
EBSCO	... Дней назад: 4		
<b>Опрос по использованию Office365 ✖</b>	... Примерно мин		
Опрос тест	... Дней назад: 5		

Microsoft Excel Web App | Швецов Василий Викторович

ФАЙЛ	РЕДАКТИРОВАТЬ КНИГУ	ОБЩИЙ ДОСТУП	ДАННЫЕ
A	B	C	
Укажите Ваш статус	Вы часто пользуетесь Office365?	Какие сервисы в Office365 Вы используете?	
1	Сотрудник	Часто	Outlook+Календарь+SkyDrive
2			
3			
4			
5			